
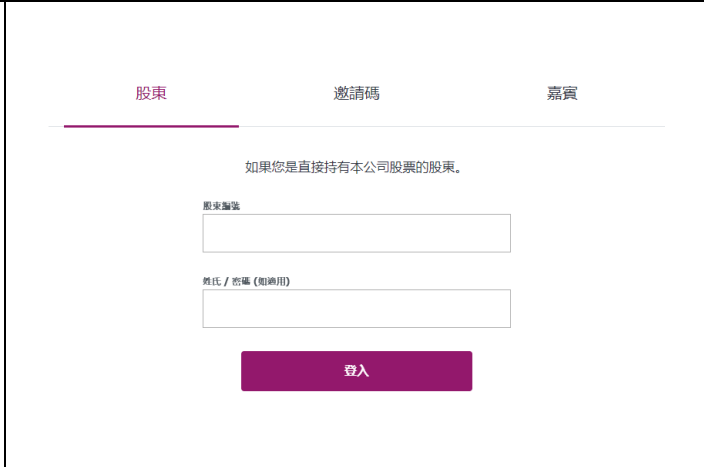
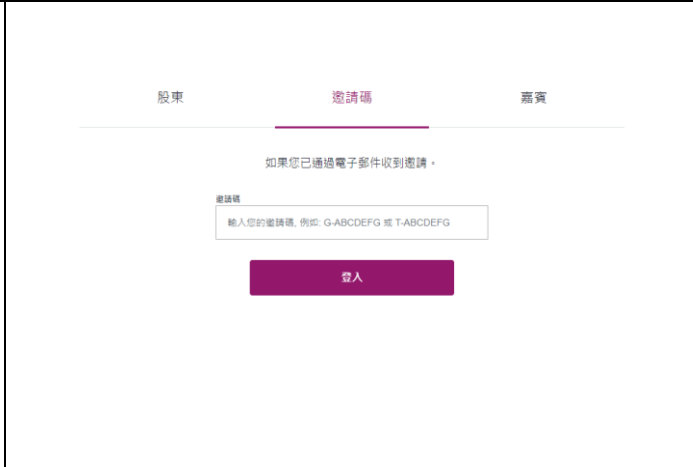

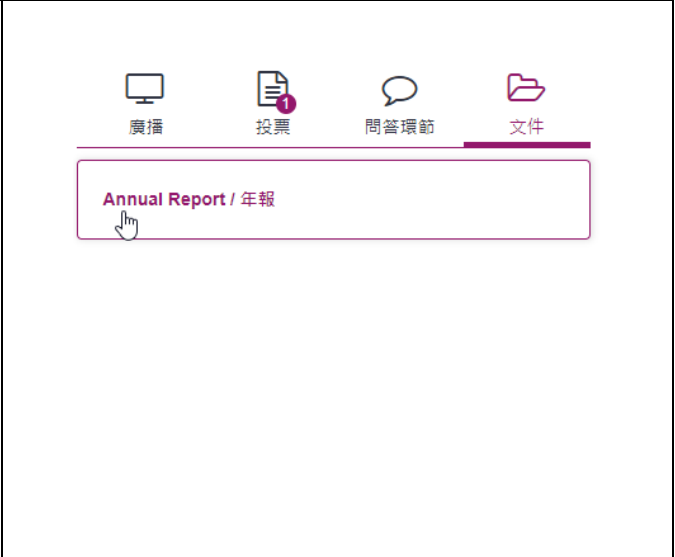


# Computershare 網上股東大會操作指引

瀏覽網站	登入（登記股東）	登入（非登記股東 / 委任代表 / 公司代表）
 <p>可於網上平台的右上角選擇閣下首選的語言。</p> <p>點擊「立刻參加大會」。</p>	 <p>如閣下是登記股東，請選擇「股東」。輸入閣下的<b>股東編號</b>和<b>密碼</b>，然後按「登入」。</p> <p><b>股東編號</b> 請參照已寄發予閣下之通知信函。股東編號為以字母「C」開始的十位數字編號。</p> <p><b>密碼</b> 請輸入於通知信函上列明之密碼。</p>	 <p>如閣下是非登記股東、委任代表或公司代表並已提供電郵地址，閣下將收到一封電子邀請函，內有會議連結。點擊該會議連結後，閣下將會被自動導向至網上平台頁面。點擊「立刻參加大會」及「登入」。</p> <p>或閣下可選擇「邀請碼」並輸入電子邀請函內列明之邀請碼登入。</p>

廣播	文件
 <p data-bbox="309 518 533 550">網上直播畫面顯示</p>	 <p data-bbox="855 370 1032 395">Annual Report / 年報</p>
<p data-bbox="107 817 613 849">請點擊「廣播」觀看大會過程之網上直播。</p>	<p data-bbox="772 813 1411 874">公司可能會上載有關大會之文件，點擊「文件」以選擇閣下參閱的文件。</p>